

コマンドへのクイックアクセス

コマンド ミニ ツールバー (CMT)

要素が初期選択されている場合に CMT が開きます。この要素で頻繁に使用されるコマンドが表示されます。



コンテキスト メニュー

初期選択された要素を右クリックすると、コマンドの拡張リストが表示されます。



PTC Creo Elements/Direct Drafting についての詳細

トレーニングやその他の情報を参照するには、メニュー バーの「ヘルプ」をクリックしてください。

詳細は、下記の弊社 Web サイトをご覧ください:

[PTC.com/products/creo-elements-direct](https://ptc.com/products/creo-elements-direct)

ptc.com/products/creo-elements-direct

creo® elements/direct® drafting

クイック リファレンス カード

© 2023, PTC Inc. All rights reserved.本ドキュメントに記載されている内容は、情報としてのみ提供されるものであり、予告なしに変更されることがあります。PTC がその内容に関して保証、約束、条件提示、提案を行うものではありません。PTC、PTC のロゴ、Product & Service Advantage、Creo、Elements/Direct、Windchill、Mathcad、Arbortext、PTC Integrity、Servigistics、ThingWorx、ProductCloud およびその他すべての PTC 製品の名前およびロゴは、米国およびその他の国における PTC またはその子会社、あるいはその両方の商標または登録商標です。その他の製品名または企業名はすべて、各所有者の商標または登録商標です。




ビューポート内のマウス ショートカット

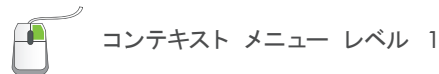

表示



選択



一般



一般的なショートカット

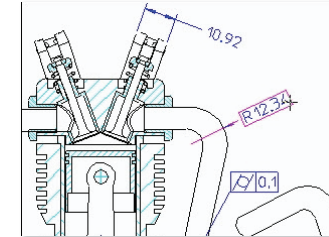
- F1** ヘルプ
- F2** 選択
- F11** 全画面表示を切り替え
- F12** ブラウザを切り替え
- Delete** 初期選択された要素を削除
- Ctrl N** 新規セッション
- Ctrl Z** 元に戻す
- Ctrl Y** やり直し
- Ctrl O** 開く
- Ctrl S** 保存
- Ctrl P** 印刷

その他のショートカットについては、PTC Creo Elements/Direct Drafting ヘルプを参照してください。

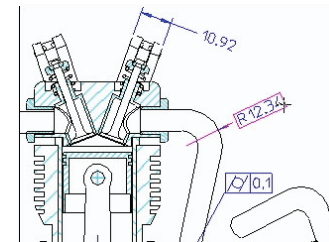
ユーザ操作

重要なユーザ操作の概念:

- Flyby
要素（たとえば、線）をポイントすると、要素がハイライトされます。



- 初期選択
要素を選択すると、ミニ ツールバーが開き、この要素で頻繁に使用されるコマンドが表示されます。該当する場合には、ミニ ツールバーの最初のコマンドのドラッグ ハンドルも表示されます。



- 操作
ミニ ツールバーのボタンまたはドラッグ ハンドルをクリックすると、要素が選択され、関連するコマンドが開始します。